

DBB Mitgliederzahlen am 31.12.2016

Liebe Sportfreunde,

der Deutsche Basketball Bund hat wie üblich zu Jahresbeginn die offiziellen Mitgliederzahlen veröffentlicht, damit auch die detaillierten Zahlen für den BVRP:

	sen_m	sen_w	u20_m	u20_w	jug_m	jug_w	mini_m	mini_w	ges_m	ges_w	gesamt
Pfalz	633	162	135	45	633	239	220	90	1.621	536	2.157
Rheinessen	637	191	151	55	552	227	179	64	1.519	537	2.056
Rheinland - Koblenz	496	90	138	21	468	158	189	74	1.291	343	1.634
Rheinland - Trier	400	104	85	25	403	174	190	77	1.078	380	1.458
BVRP	2.166	547	509	146	2.056	798	778	305	5.509	1.796	7.305

Die Anzahl der Teilnehmerausweise in Rheinland-Pfalz betrug am Jahresende 7.305, das bedeutet eine Steigerung von 4 Prozent (279 TA) gegenüber dem Vorjahr. Diese erfreuliche Entwicklung zeigt sich sowohl im weiblichen wie im männlichen Bereich. Hier die Entwicklung im Detail:

	sen_m	sen_w	u20_m	u20_w	jug_m	jug_w	mini_m	mini_w	ges_m	ges_w	gesamt
Pfalz	38	16	-1	-16	44	33	13	-14	94	19	113
Rheinessen	14	-5	14	2	8	18	10	8	46	23	69
Rheinland - Koblenz	32	4	21	-6	22	23	6	-3	81	18	99
Rheinland - Trier	-23	-10	-14	-1	9	6	17	14	-11	9	-2
BVRP	61	5	20	-21	83	80	46	5	210	69	279



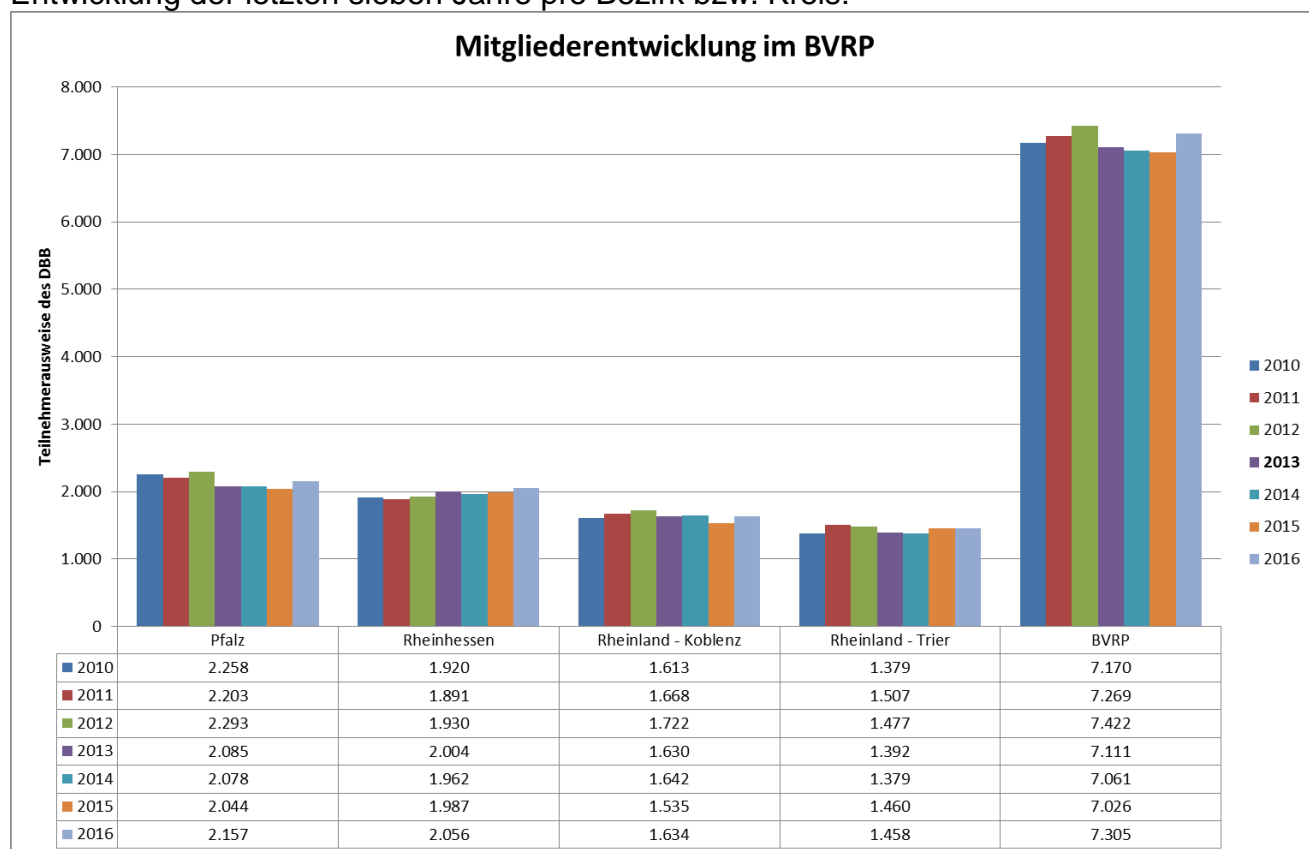
Top 10 Vereine/Spielgemeinschaften in Rheinland-Pfalz:

1. SC Lerchenberg	395	(58)
2. 1. FC Kaiserslautern	310	(39)
3. MJC Trier	297	(7)
4. ASC Theresianum	286	(36)
5. TVG Baskets Trier	285	(46)
6. DJK Nieder-Olm	243	(3)
7. SG Towers Speyer/Schifferstadt	240	(9)
8. VfL Bad Kreuznach	200	(-75)
9. SG Lützel-Post Koblenz	193	(24)
10. TV Kirchheimbolanden	166	(25)

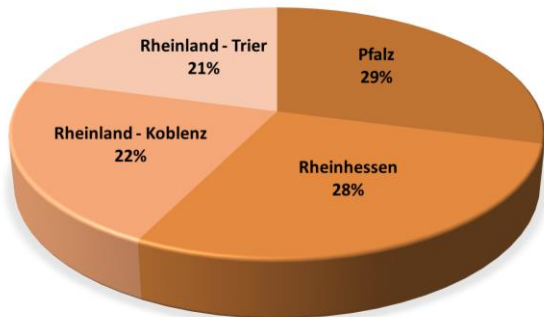
Der positiven Steigerung bei vielen Vereinen steht die Reduzierung bei einigen Vereinen wie z.B. durch Abmeldung TuS Rodalben (-30) entgegen.

Nachfolgend sind einige graphische Darstellungen der Zahlen u.a. die Entwicklung oder auch die Altersstruktur der gemeldeten Teilnehmerausweise abgebildet.

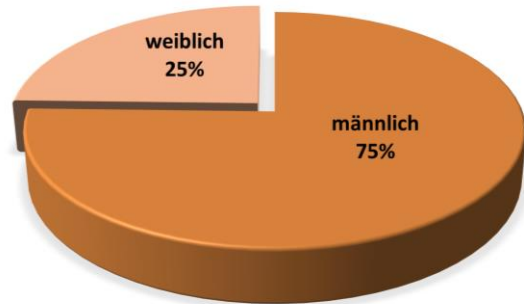
Entwicklung der letzten sieben Jahre pro Bezirk bzw. Kreis:



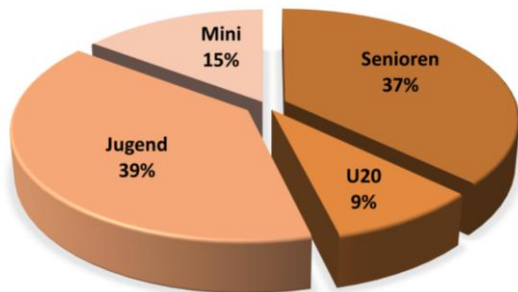
Verteilung der Teilnehmerausweise pro Bezirk/Kreis:



Verteilung nach Geschlecht im BVRP:



Altersstruktur im BVRP:



Entwicklung Teilnehmerausweise BVRP/DBB seit 2000:

