

Präsident

Marco Marzi
 Karl-Carstens-Str. 26
 54296 Trier
 Telefon 0651-9954787
 Telefax 0651-9954788
 Mobil 0171-9529856
 E-Mail m.marzi@bvvp.de

Verteiler:

- BVRP Präsidium
- Bezirks- und Kreisvorstände
- BVRP Pressestelle

Trier, 15.01.2022

DBB Mitgliederzahlen am 31.12.2021

Liebe Sportfreunde,

der Deutsche Basketball Bund hat wie immer zu Jahresbeginn die offiziellen Mitgliederzahlen veröffentlicht, damit auch die detaillierten Zahlen für Rheinland-Pfalz:

	sen_m	sen_w	u20_m	u20_w	jug_m	jug_w	mini_m	mini_w	ges_m	ges_w	gesamt
Pfalz	645	153	141	44	498	209	167	68	1.451	474	1.925
Rheinhessen	619	137	132	34	503	182	142	51	1.396	404	1.800
Rheinland - Koblenz	477	55	87	39	372	95	87	20	1.023	209	1.232
Rheinland - Trier	337	99	69	29	399	155	234	124	1.039	407	1.446
BVRP	2.078	444	429	146	1.772	641	630	263	4.909	1.494	6.403

Die Anzahl der Teilnehmerausweise in Rheinland-Pfalz betrug am Jahresende 6.403, das bedeutet einen Zuwachs von 4 Prozent (277 TA) gegenüber dem Vorjahr. Nach dem Corona bedingten Rückgang im letzten Jahr, hat sich die Mitgliederzahl wieder erholt und liegt exakt auf dem Niveau von 2018. Erfreulich ist die Entwicklung in den Bezirken Pfalz und Rheinhessen um im Kreis Trier. Im Kreis Koblenz ist die Entwicklung leider erneut rückläufig.

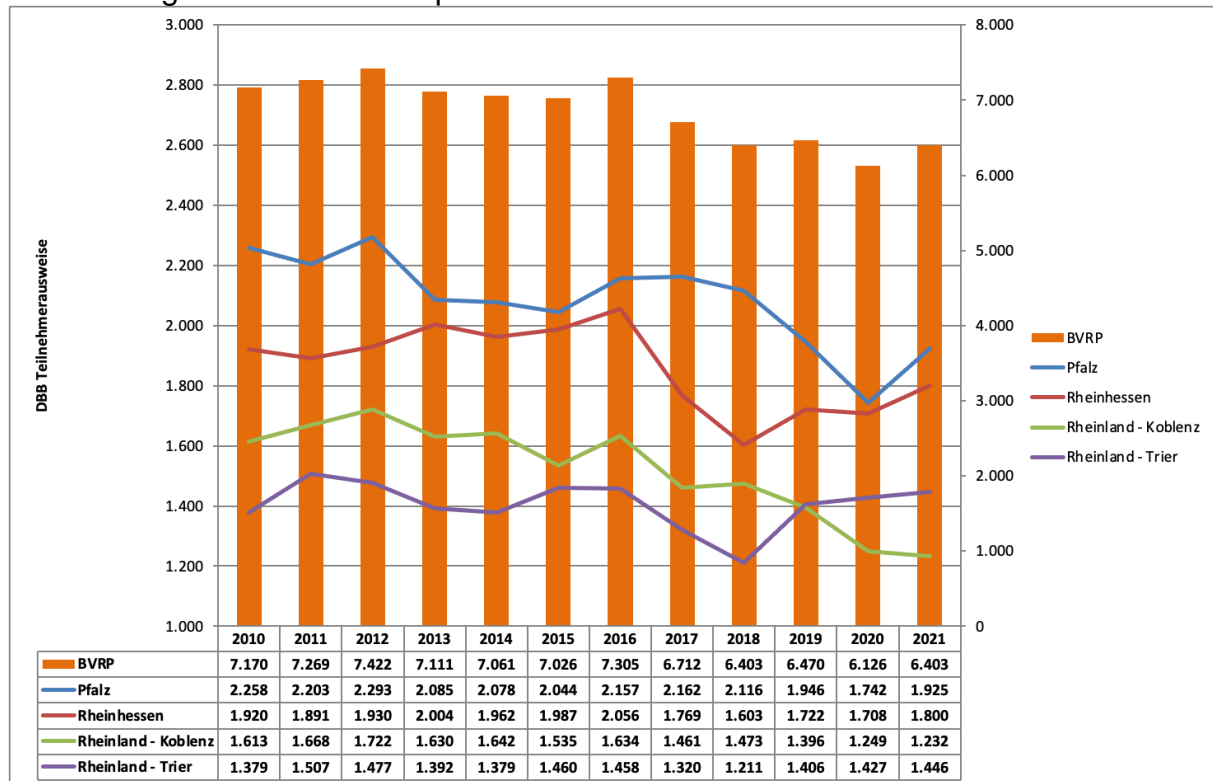
	sen_m	sen_w	u20_m	u20_w	jug_m	jug_w	mini_m	mini_w	ges_m	ges_w	gesamt
Pfalz	49	5	27	14	61	4	10	13	147	36	183
Rheinhessen	18	-5	5	-1	62	-23	25	11	110	-18	92
Rheinland - Koblenz	14	4	-12	24	19	-13	-43	-10	-22	5	-17
Rheinland - Trier	30	6	-3	0	29	13	-49	-7	7	12	19
BVRP	111	10	17	37	171	-19	-57	7	242	35	277

Top 10 Vereine/Spielgemeinschaften in Rheinland-Pfalz:

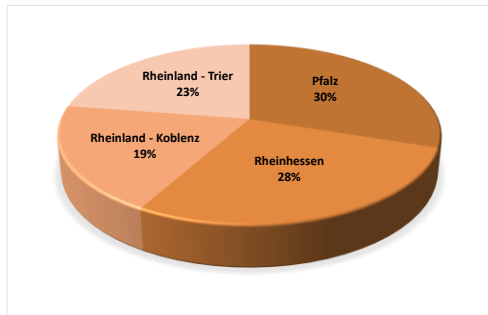
Platz	Verein	TA	+/-
1.	MJC Trier	307	6
2.	TVG BASKETS TRIER e.V.	285	36
3.	ASC Theresianum	275	-10
4.	DJK Nieder-Olm e. V.	241	41
5.	Gladiators Trier e.V.	214	-12
6.	TV Kirchheimbolanden	210	9
7.	1. FC Kaiserslautern	182	-28
8.	SC Lerchenberg	179	-44
9.	TG 1846 Worms	173	26
10.	VfL Bad Kreuznach	168	-23

Nachfolgend einige graphische Darstellungen der Teilnehmerausweis-Entwicklung:

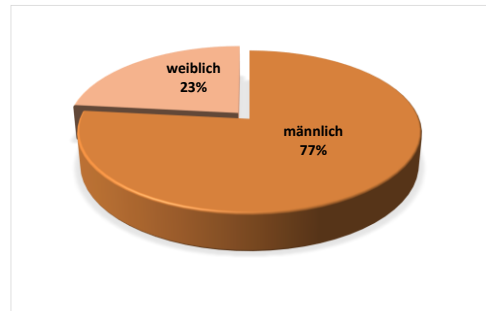
Entwicklung der letzten Jahre pro Bezirk bzw. Kreis:



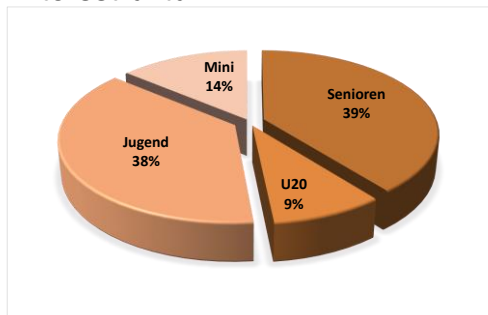
Verteilung der Teilnehmerausweise pro Bezirk/Kreis:



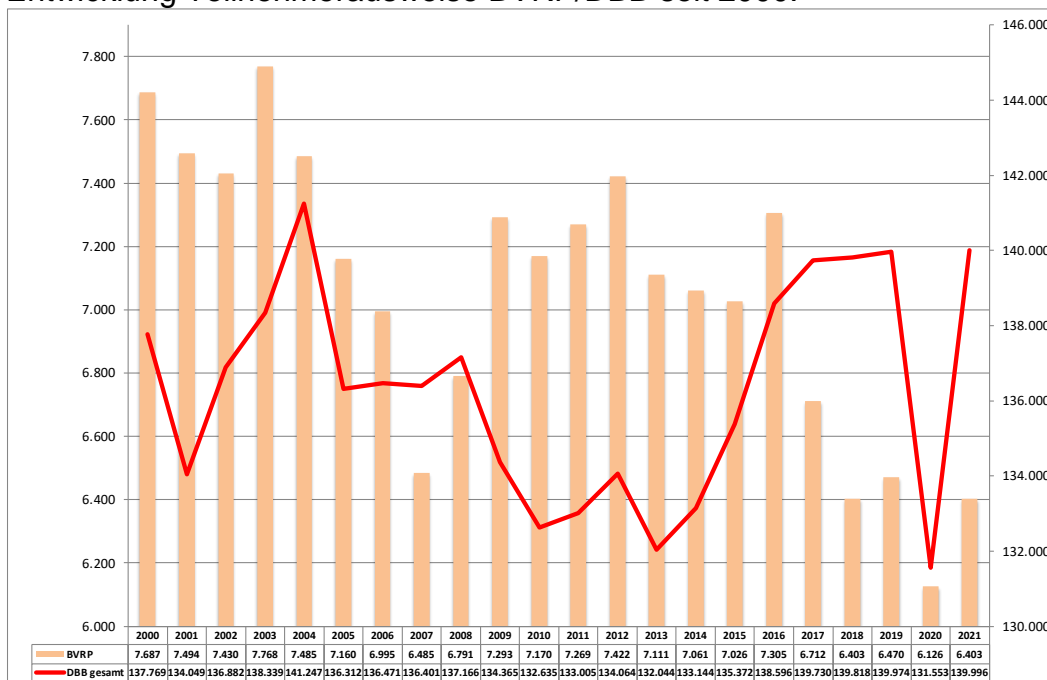
Verteilung nach Geschlecht im BVRP:



Altersstruktur im BVRP:



Entwicklung Teilnehmerausweise BVRP/DBB seit 2000:



Ich hoffe, dass wir gemeinsam mit den Verantwortlichen in den Vereinen diese positive Entwicklung fortsetzen und dabei durch mehr Normalität unterstützt werden.

Freundliche Grüße,
Marco Marzi